

Gender Monitoring

Zahlen an der TH Köln

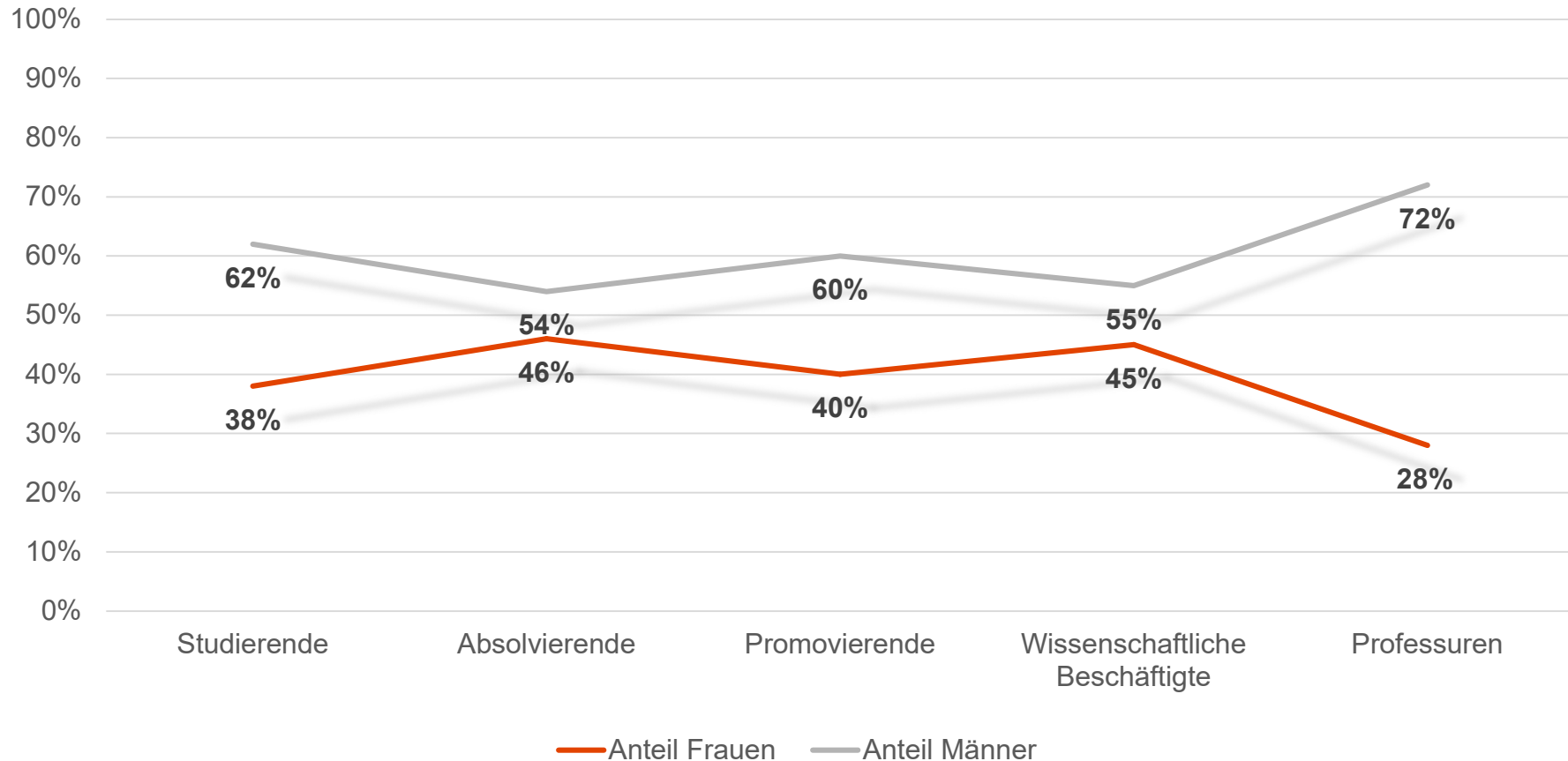
2021

Wissenschaftliche Qualifikationsstufen

	Gesamt	Anteil Frauen	Anteil Männer
Studierende	26.283	38%	62%
Absolvierende	1.973	46%	54%
Promovierende	184	40%	60%
SHKs und WHKs	946	38%	62%
Wissenschaftliche Beschäftigte	1.001	45%	55%
Lehrkräfte für besondere Aufgaben	71	59%	41%
Professuren	447	28%	72%

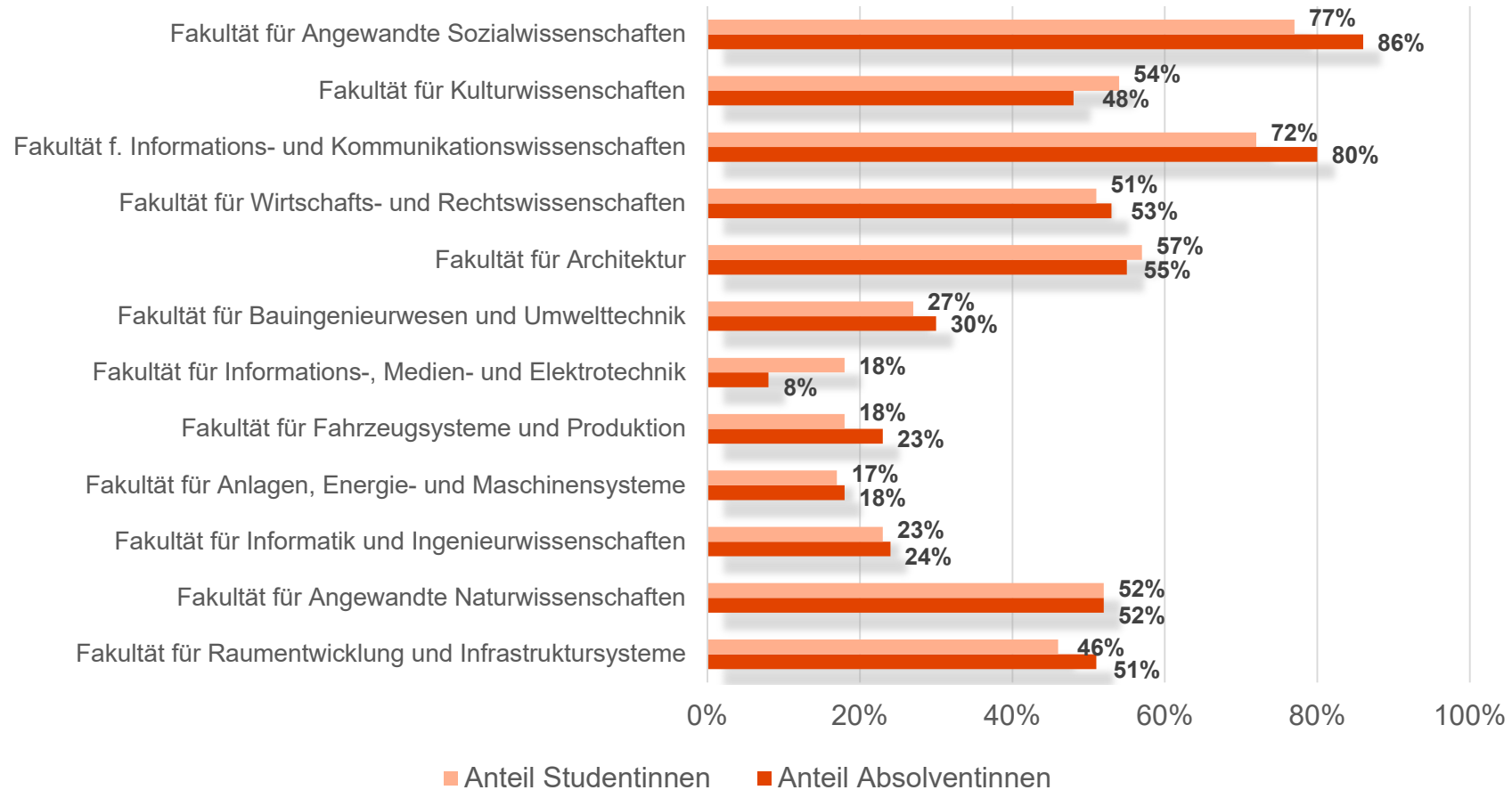
Promovierende: Laufende Promotionen in 2021 / Stand 31.12.2021; Quelle: Graduiertenzentrum / Studierende WS 2021/22, F1-12, Absolvierende SoSe 2021, F1-12, Beschäftigte / Stand 1.12.21; Quelle: Hochschulreferat Planung und Controlling

Wissenschaftliche Qualifikationsstufen Leaky Pipeline



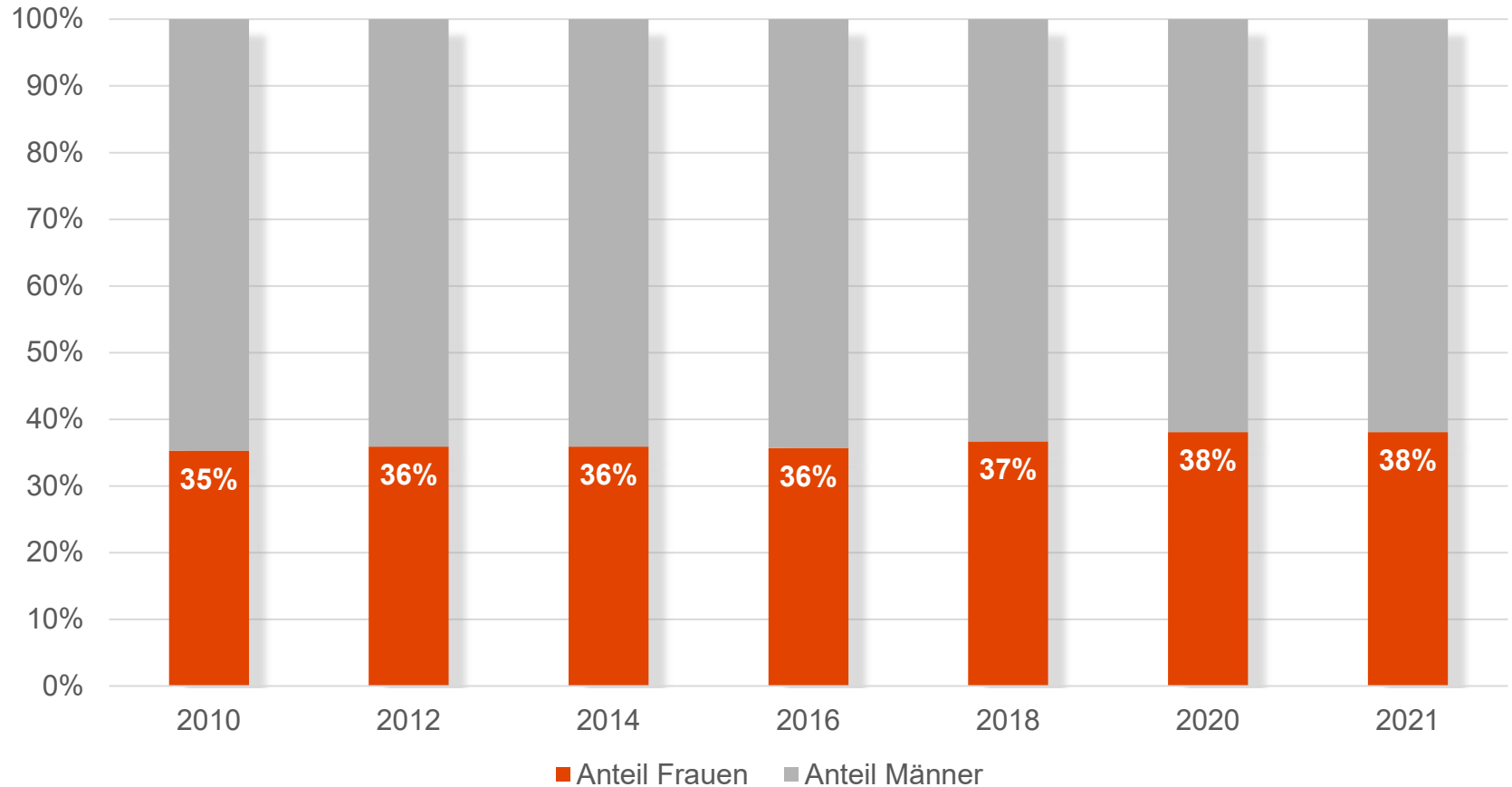
Promovierende: Laufende Promotionen in 2021 / Stand 31.12.2021; Quelle: Graduiertenzentrum / Studierende WS 2021/22, F1-12, Absolvierende SoSe 2021, F1-12, Beschäftigte / Stand 1.12.21; Quelle: Hochschulreferat Planung und Controlling

Studentinnen / Absolventinnen in den Fakultäten



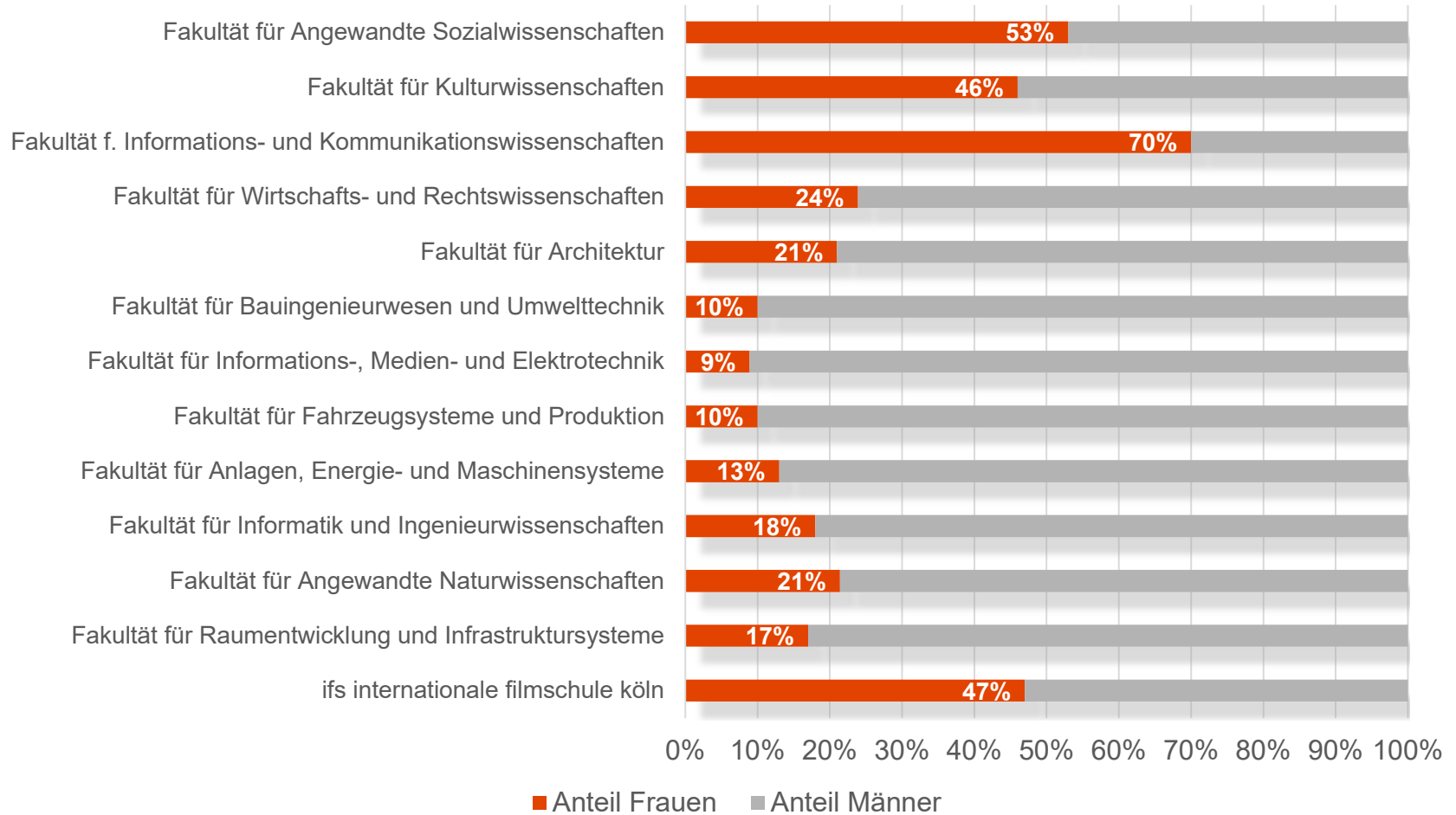
Studierende WS 2021/22, Absolvierende SoSe 2021 / Stand 1.12.21; Quelle: Hochschulreferat Planung und Controlling

Studierende Verlauf



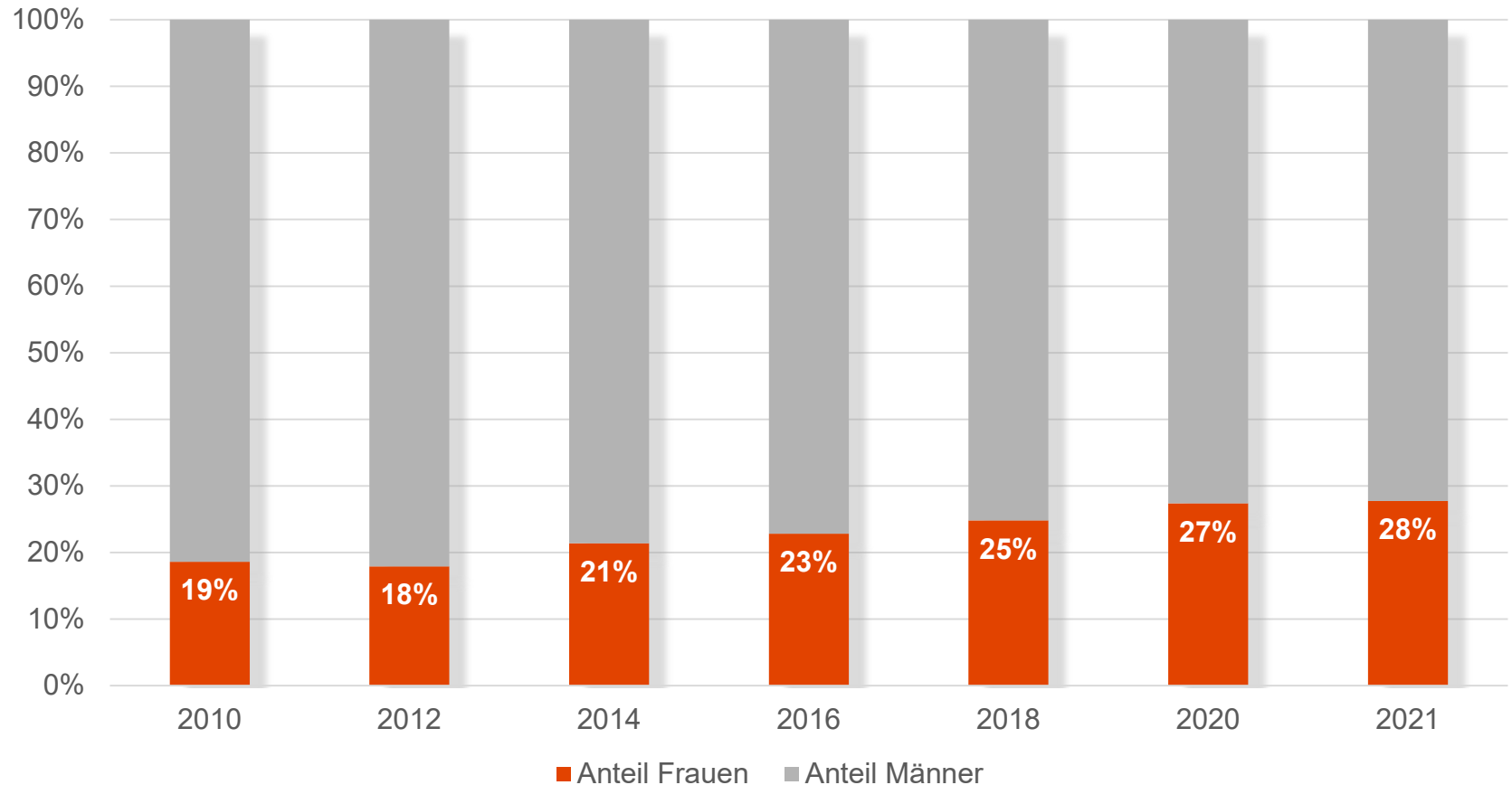
Zahlen 2010- 2018; Quelle © IT.NRW, Düsseldorf, amtliche Hochschulstatistik; Netzwerk Frauen- und Geschlechterforschung NRW / Studierende WS 2020/21 / Stand 1.12.20 + Studierende WS 2021/22 / Stand 1.12.21; Quelle: Hochschulreferat Planung und Controlling

Professuren in den Fakultäten



Beschäftigte / Stand 1.12.21; Quelle: Hochschulreferat Planung und Controlling

Professuren Verlauf



Zahlen 2010- 2018; Quelle © IT.NRW, Düsseldorf, amtliche Hochschulstatistik; Netzwerk Frauen- und Geschlechterforschung NRW / Professuren 2020 / Stand 1.12.20 + Professuren 2021 / Stand 1.12.21; Quelle: Hochschulreferat Planung und Controlling

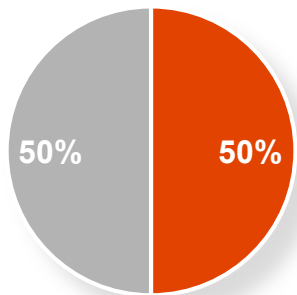
Hochschulverwaltung und zentrale Einrichtungen

	Gesamt	Anteil Frauen	Anteil Männer
Praktikant*innen	30	73%	27%
Auszubildende	20	40%	60%
Beschäftigte der Hochschulverwaltung	461	66%	34%
Beschäftigte der Campus IT	82	18%	82%
Beschäftigte der Hochschulbibliothek	68	78%	22%
Beschäftigte der Akademie für wissenschaftliche Weiterbildung	98	77%	23%
Beschäftigte des Zentrums für Lehrentwicklung	48	63%	38%

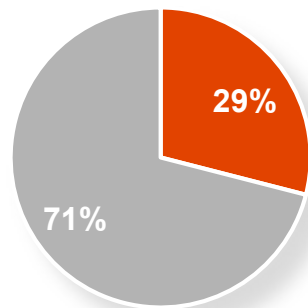
Beschäftigte / Stand 1.12.21; Quelle: Hochschulreferat Planung und Controlling

Leitung und Gremien

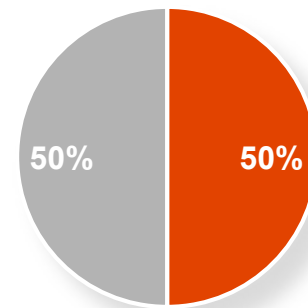
Präsidium



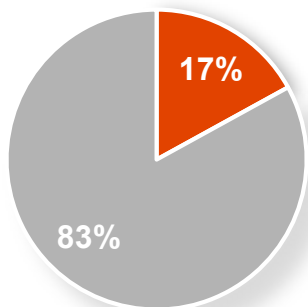
Senat



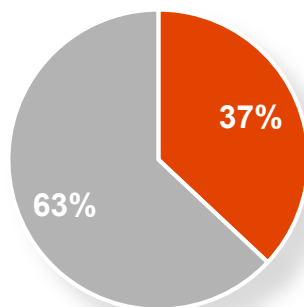
Hochschulrat



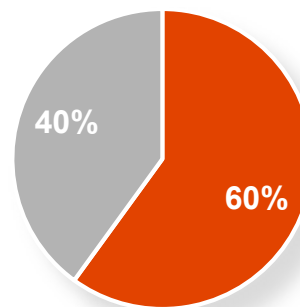
Dekan*innen



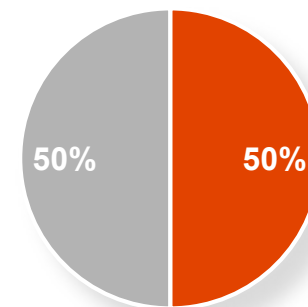
Fakultätsräte



Referatsleitung



Teamleitung



■ Anteil Frauen ■ Anteil Männer

Fakultätsräte / Stand 15.12.2021; Quelle: Hochschulreferat Justizariat, Amtliche Mitteilung Nr. 71/2021 /
Alle anderen / Stand April 2022; Quelle: Homepage TH Köln

Impressum

Herausgeberin: Zentrale Gleichstellungsbeauftragte der TH Köln

Stand: 05. Mai 2022

Bedarfsbezogen bereitet das Gleichstellungsbüro weitere Datensätze auf.

Melden Sie sich hierzu mit Ihrem Anliegen gerne unter:

gleichstellungsbeauftragte@th-koeln.de